

# Activité brise-glace

## Illusion ou réalité?

### 1 Buts de l'activité

Susciter un échange entre les élèves en considérant les points de vue divergents.

Donner l'occasion de s'affirmer sur un sujet neutre.


### 2 Préparation

Imprimer les images qui se trouvent à la page suivante ou les formater pour les afficher au tableau.

### 3 Déroulement

En grand groupe, présentez les images une à une.


Pour chacune, demandez aux élèves ce qu'ils pensent y voir. Incitez les à se lever au besoin pour qu'ils puissent montrer à leurs pairs ce qu'ils voient de différent.



# Annexe

Illusion ou réalité

1.



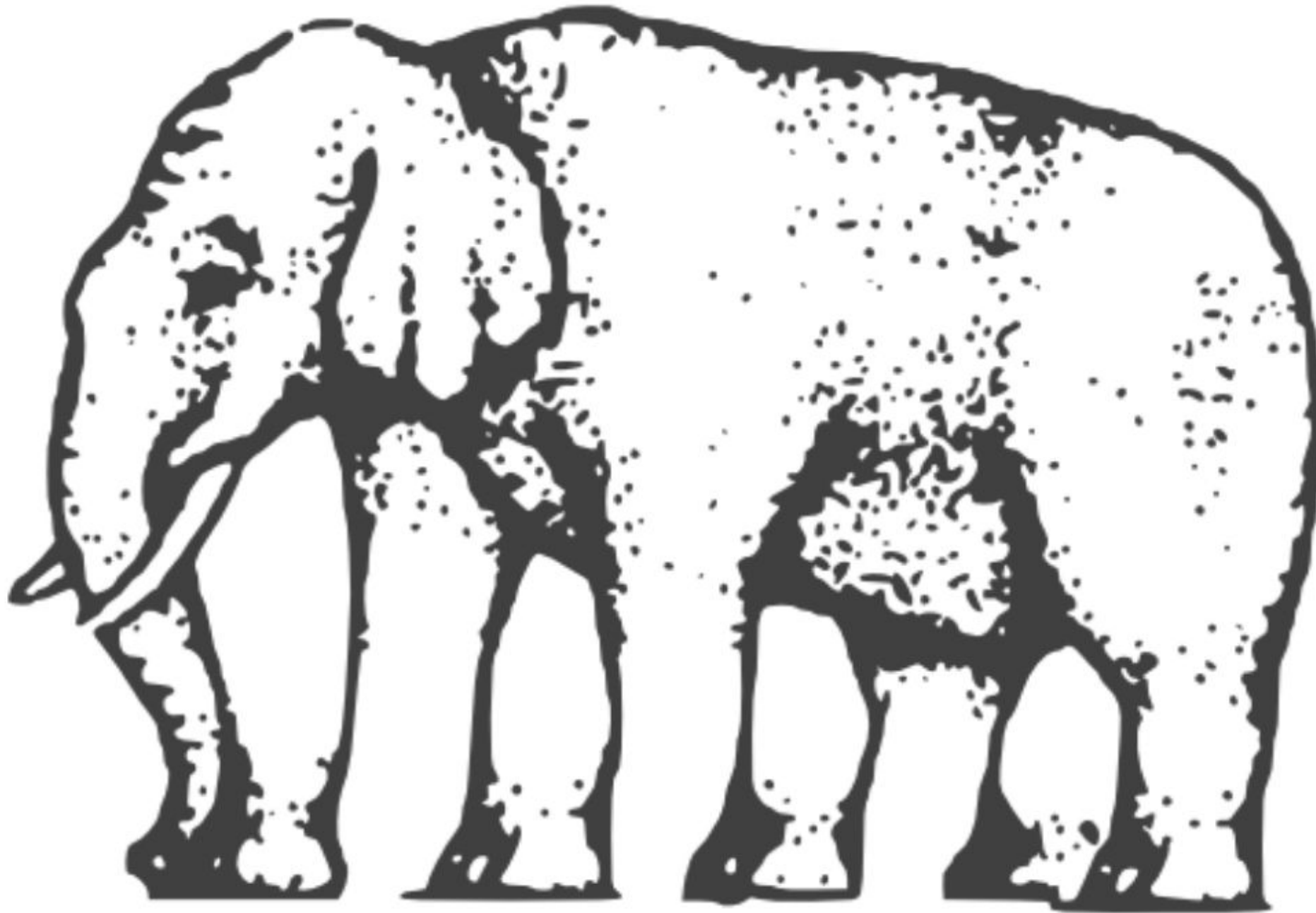
2.




# Annexe

Illusion ou réalité

3.



4.



# Annexe

Illusion ou réalité

5.



6.

